

DIRETORIA DE ENSINO/DIVISÃO DE ESTÁGIO
TUTORIAL 1 - ABERTURA DO E- PROTOCOLO DO ALUNO COMO CIDADÃO

Link do curso sobre o e-protocolo:








1) ENTAR na página do **E-PROTOCOLO**. Aparecerá a seguinte tela


2) **CLICAR** em **AINDA NÃO SOU CADASTRADO**

3) Na sequência abrirá a seguinte tela **TERMO DE USO**

Clicar em **LI E CONCORDO** e depois em **INICIAR O CADASTRO**

OPÇÕES DE LOGIN

-  Central de Segurança
-  Usar meu nº de celular
-  Token PIÁ (aplicativo)
-  Certificado Digital
-  Expresso
-  SANEPAR
-  E-mail

[Ainda não sou cadastrado](#) 

[Recuperar / Alterar Senha](#)

Termo de Uso


A Central de Segurança caracteriza-se como uma solução de segurança de acesso individualizado, e sob total privacidade, a diversos sistemas, aplicações e portais do Governo do Estado do Paraná, de acordo com as permissões concedidas.

Ao realizar seu cadastro na Central de Segurança, você atesta e concorda que:

- Os dados informados são fidedignos;
- Os dados de contato, e-mail e celular, são de uso exclusivamente pessoal, especialmente por se tratarem de instrumentos de confirmação de segurança;
- Não irá compartilhar esse cadastro, devendo manter o sigilo da senha que é pessoal e intransferível, não sendo

[Visualizar em tela maior](#)

Li e concordo com o Termo de Uso

Iniciar Cadastro 

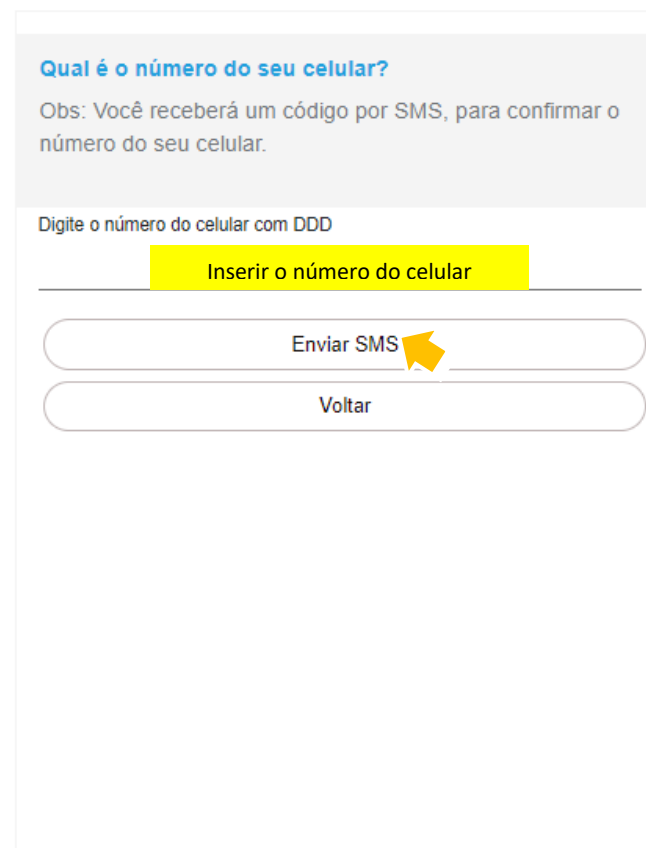
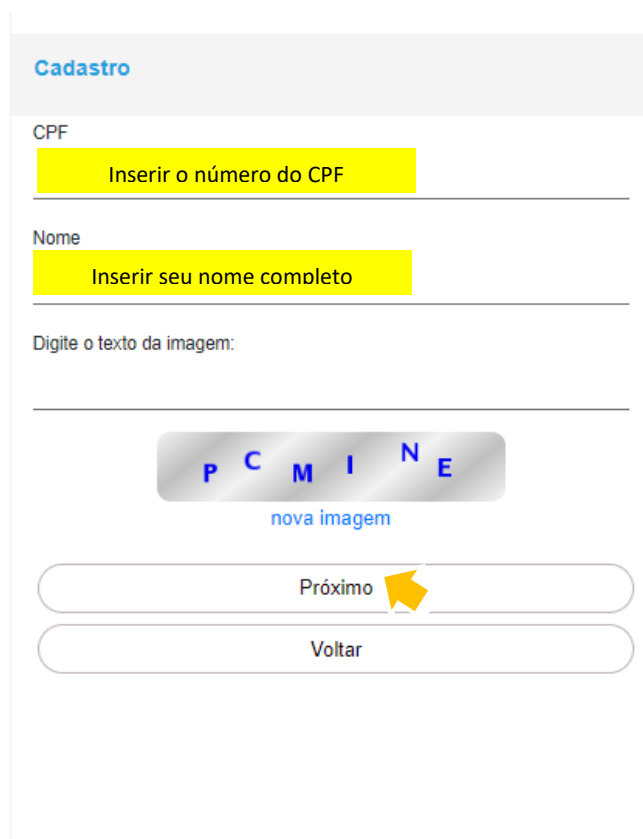
Voltar

DIRETORIA DE ENSINO/DIVISÃO DE ESTÁGIO

4) Na janela **CADASTRO** inserir o **CPF**, **NOME** e **DIGITAR O TEXTO DA IMAGEM**.

clique em **PRÓXIMO**

5) Após pedirá para cadastrar o número do celular com o DDD. Depois clique em enviar SMS



6) Insira o código enviado por SMS e clique em **PRÓXIMO**

7) Insira o endereço de e-mail e clique em **ENVIAR E-MAIL**

Preencha o código que você recebeu no celular

Aqui aparecerá o número do seu telefone

Código enviado para o celular

Insira o código enviado via SMS

[Não recebi o código](#)

Próximo

Voltar

Qual é o endereço de e-mail?

Obs: **Informe seu melhor email.** Você receberá um código para confirmar seu e-mail.

E-mail

Insira aqui o endereço do seu e-mail

Enviar E-mail

Voltar

8) Inserir o código enviado por e-mail e **CLICAR** em **PRÓXIMO**

9) NÃO PRECISA INCLUIR RG

Insira o código que enviamos para o e-mail

Aqui aparecerá seu e-mail

Código enviado para o e-mail

Inserir o código

[Não recebi o código](#)

Próximo

Voltar

O RG não é obrigatório

Deseja informar?

NÃO

SIM

10) **INSERIR SENHA** e depois **CONFIRMÁ-LA** digitando novamente. Após clicar em **CONCLUIR**

Na tela de finalização do cadastro clicar em **RETORNAR** . Ir para o Próximo Tutorial que explicará sobre como iniciar o processo pelo e-protocolo


Dados Opcionais

A senha deverá conter, no mínimo, 8 caracteres. Sendo obrigatório, pelo menos, uma letra e um número.

Senha

Confirme a senha

Digite sua senha novamente

Concluir 

Voltar

Obrigado!

Seu cadastro foi concluído com sucesso!

RETORNAR 